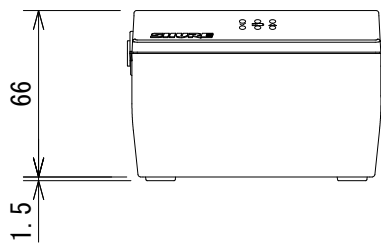
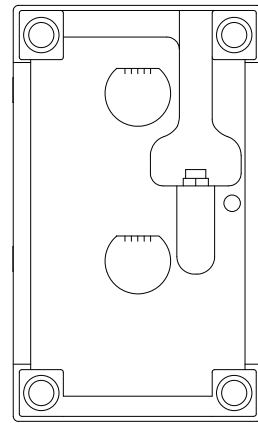
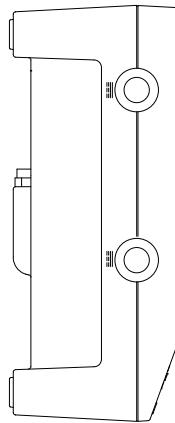
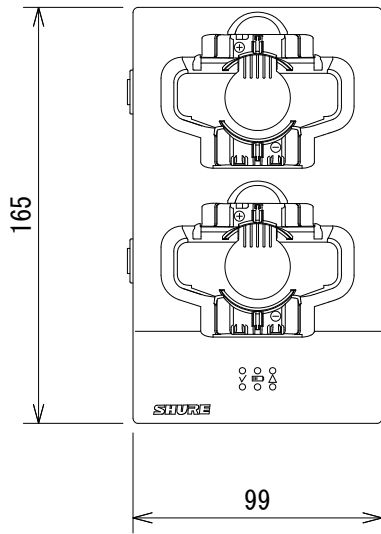
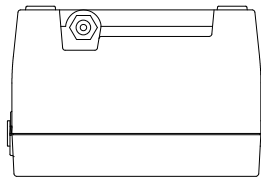


仕様

| | |
|------|---------------------------------------|
| 充電電流 | 0.75mA |
| 充電時間 | 50%=1時間 100%=3時間 |
| 外部電源 | PS45 |
| 使用電源 | DC15V、最大3.33A |
| 寸法 | 99 (W) × 66 (H) × 165 (D) mm (突起部含まず) |
| 質量 | 約370g |



(単位 : mm)

仕様および外観は予告なく変更されることがありますので、ご了承ください。

| | | | | | | |
|------------|-------|---------|------------------------------------|--------|-------|-------------|
| NOTE | | | TITLE | | | |
| | | | SHURE デュアルドッキングチャージャー SBC200 | | | |
| PAPER SIZE | SCALE | DATE | DESIGN | DRAWN | CHECK | DRAWING NO. |
| A4 | 1/3 | '12.09. | | Ootake | | |